



## ПРОТОКОЛ КОМАНДНЫХ РЕЗУЛЬТАТОВ

(мужчины и женщины)

Всероссийские соревнования  
на Кубок Министра МЧС России  
по пожарно-спасательному спорту

## ПРОТОКОЛ КОМАНДНЫХ РЕЗУЛЬТАТОВ

(общий зачет)

Место проведения: г. Казань, УТК ГУ МЧС России по Республике Татарстан

Дата проведения: с 14 по 16 февраля 2018 г.

№ п/п	Команда	Штурмовая лестница		100-метровая полоса		Общая сумма очков
		Очки	Сумма	Очки	Сумма	
1	Московская обл.	13453	1	12190	1	25643
2	Р. Татарстан	13449	2	11017	2	24466
3	г. Санкт-Петербург	13296	3	10319	4	23615
4	Хмао-Югра	10845	8	10580	3	21425
5	г. Москва	12293	4	8780	7	21073
6	Челябинская обл.	11573	6	9292	5	20865
7	Омская область	11763	5	8054	9	19817
8	Пермский край	10560	9	9080	6	19640
9	Нижегородская обл.	10455	11	8093	8	18548
10	Ульяновская обл.	10467	10	7783	10	18250
11	Свердловская обл.	10969	7	6441	12	17410
12	Ставропольский край	9286	12	7239	11	16525
13	Саратовская обл.	8661	13	6394	13	15055

Главный судья соревнований - судья всероссийской категории

С.В. Киселев

Главный секретарь - судья всероссийской категории

Р.М. Бульчев





**Всероссийские соревнования  
на Кубок Министра МЧС России  
по пожарно-спасательному спорту**



**ИТОГОВЫЙ ПРОТОКОЛ**

**Штурмовая лестница - 4-й этаж - учебная башня (мужчины)**

г. Казань  
УТК ГУ МЧС России по Р.Татарстан  
ул. Яруллина, 1  
15.02.2018  
температура – 20\*С

электронный хронометраж  
с высокоскоростной видеокамерой  
Стриж-М 55616-13 номер №036  
свидетельство о поверке №37596 от  
15.01.2018  
покрытие дорожек - регупол

**РЕЗУЛЬТАТЫ ФИНАЛЬНОГО ЗАБЕГА**

Место	Фамилия Имя	Год рождения	Команда/Субъект	Тренер	Результат полуфинальных забегов	Результат финала
1	Вагнер Роман	1989	Республика Татарстан	Горбунов Н.А.	12.98	13.17
2	Титоренко Станислав	1995	Санкт-Петербург	Столяров С.А.	13.34	13.35
3	Деменьшин Александр	1987	Свердловская область	Баранов С.И.	13.43	13.43
4	Поляков Дмитрий	1988	Московская область	Труфанов Н.А.	13.23	14.38

**РЕЗУЛЬТАТЫ ПОЛУФИНАЛЬНОГО ЗАБЕГА**

Место	Фамилия Имя	Год рождения	Команда	Время предварительных забегов	Результат полуфинала
Ф	Вагнер Роман	1989	Республика Татарстан	13.06	12.98
Ф	Поляков Дмитрий	1988	Московская область	13.31	13.23
Ф	Титоренко Станислав	1995	Санкт-Петербург	13.43	13.34
Ф	Деменьшин Александр	1987	Свердловская область	13.35	13.43
5	Возмилов Руслан	1984	Омская область	13.40	13.43
6	Алексеев Дмитрий	1984	Республика Татарстан	13.38	13.46
7	Сидоренко Владимир	1989	Москва	12.71	13.51
8	Хубецов Руслан	1984	Санкт-Петербург	13.35	0.00

**ПРОТОКОЛ ЛИЧНЫХ РЕЗУЛЬТАТОВ**

Место	Фамилия Имя	Год рожд.	Разряд	Команда	Результаты			Очки	Вып. разряд
					1 попытка	2 попытка	Лучшая		
п/ф	Сидоренко Владимир	1989	ЗМС	Москва	13.15	12.71	12.71	2854	МС
п/ф	Вагнер Роман	1989	МСМК	Республика Татарстан	13.06	13.14	13.06	2433	МС
п/ф	Поляков Дмитрий	1988	МС	Московская область	13.52	13.31	13.31	2171	МС
п/ф	Хубецов Руслан	1984	ЗМС	Санкт-Петербург	13.59	13.35	13.35	2132	МС
п/ф	Деменьшин Александр	1987	МС	Свердловская область	13.61	13.35	13.35	2132	МС
п/ф	Алексеев Дмитрий	1984	МС	Республика Татарстан	13.38	0.00	13.38	2104	МС
п/ф	Возмилов Руслан	1984	МС	Омская область	13.40	0.00	13.40	2085	МС
п/ф	Титоренко Станислав	1995	МС	Санкт-Петербург	13.78	13.43	13.43	2056	МС

Главный секретарь соревнований

Штурмовая лестница - 4 этаж учебной башни (мужчины)

Булычев Р.М.

9	Малинин Артем /Лично	1998	I	Тверская область	13.93	13.43	13.43	2056	МС
10	Насыртдинов Вильдан	1992	МС	Ульяновская область	13.81	13.47	13.47	2020	МС
11	Гурченков Сергей	1981	ЗМС	Московская область	13.52	13.67	13.52	1974	МС
12	Гарифуллин Рамазан	1994	МС	Республика Татарстан	13.52	13.89	13.52	1974	МС
13	Бибикув Руслан	1981	МС	Московская область	13.75	13.53	13.53	1965	МС
14	Курганский Константин /Лично	1990	МС	Санкт-Петербург	13.55	0.00	13.55	1948	МС
15	Степанов Евгений	1991	МС	Санкт-Петербург	13.82	13.60	13.60	1904	МС
16	Хорешко Константин	1984	МСМК	Челябинская область	13.94	13.63	13.63	1879	МС
17	Радионов Михаил	1987	МСМК	Пермский край	13.68	13.64	13.64	1870	МС
18	Тишковский Александр	1982	ЗМС	Москва	15.96	13.64	13.64	1870	МС
19	Лоскунин Андрей	1992	МС	Московская область	14.09	13.69	13.69	1829	МС
20	Гридунов Дмитрий /Лично	1993	МС	ЯНАО	13.72	13.72	13.72	1804	МС
21	Корнилов Андрей	1987	МС	Санкт-Петербург	14.01	13.72	13.72	1804	МС
22	Первушин Павел /Лично	1992	МС	Р.Башкортостан	16.68	13.72	13.72	1804	МС
23	Гордеев Сергей	1988	МСМК	Нижегородская область	13.89	13.75	13.75	1780	МС
24	Чипигин Валерий	1994	МС	Ставропольский край	14.14	13.75	13.75	1780	МС
25	Афанасьев Сергей /Лично	1987	МСМК	Р.Башкортостан	16.38	13.76	13.76	1772	МС
26	Николаев Сергей	1985	МС	Республика Татарстан	13.80	14.06	13.80	1740	МС
27	Соколов Алексей	1987	МС	Омская область	0.00	13.81	13.81	1732	МС
28	Пекарь Алексей	1996	КМС	Омская область	14.36	13.82	13.82	1725	МС
29	Хазов Дмитрий	1996	МС	Свердловская область	13.82	0.00	13.82	1725	МС
30	Радеев Олег	1991	МС	Челябинская область	18.50	13.85	13.85	1701	МС
31	Антоненко Валерий /Лично	1983	МС	Р.Коми	13.85	0.00	13.85	1701	МС
32	Марков Родион /Лично	1986	МС	Чувашская Р.	14.19	13.86	13.86	1694	МС
33	Барсуков Данила	1995	МС	Санкт-Петербург	13.97	13.88	13.88	1679	МС
34	Белозеров Андрей /Лично	1994	МС	Санкт-Петербург	15.83	13.92	13.92	1649	МС
35	Шаяхметов Эрнест	1994	МС	Московская область	14.00	13.93	13.93	1641	МС
36	Яндрошевич Евгений	1992	МС	Ставропольский край	13.93	0.00	13.93	1641	МС
37	Спиридонов Сергей	1996	КМС	Омская область	14.02	13.94	13.94	1634	МС
38	Кончаев Даниил	1991	МС	Санкт-Петербург	18.40	13.94	13.94	1634	МС
39	Хорошилов Павел	1994	МС	Челябинская область	14.59	13.97	13.97	1612	КМС
40	Тимофеев Данил	1997	КМС	ХМАО-Югра	13.97	15.15	13.97	1612	КМС
41	Акимов Александр	1993	МС	Омская область	16.62	13.97	13.97	1612	КМС
42	Быков Андрей	1991	МС	Нижегородская область	14.19	13.98	13.98	1605	КМС
43	Тумашевский Иван	1993	МС	Челябинская область	13.98	0.00	13.98	1605	КМС
44	Гурник Сергей	1987	МС	Ставропольский край	15.39	14.01	14.01	1584	КМС
45	Тарасов Николай	1994	МС	Санкт-Петербург	14.02	14.27	14.02	1577	КМС
46	Титоренко Владимир	1985	МС	Москва	14.02	14.50	14.02	1577	КМС
47	Малашкин Николай	1990	МС	Пермский край	14.68	14.02	14.02	1577	КМС
48	Нигаматуллин Арамис	1992	МС	Челябинская область	16.46	14.03	14.03	1570	КМС
49	Горбачев Михаил /Лично	1999	КМС	Московская область	14.03	0.00	14.03	1570	КМС
50	Соловьев Дмитрий	1993	КМС	ХМАО-Югра	14.05	0.00	14.05	1556	КМС
51	Зиннуров Роберт	1986	МС	Республика Татарстан	14.05	0.00	14.05	1556	КМС
52	Воронин Антон	1988	МС	Нижегородская область	14.09	14.31	14.09	1528	КМС
53	Османов Виктор	1991	МС	Ульяновская область	15.39	14.11	14.11	1514	КМС
54	Катаев Александр /Лично	1995	МС	Курганская область	14.14	0.00	14.14	1494	КМС
55	Корнеев Иван	1999	I	Челябинская область	16.54	14.17	14.17	1474	КМС
56	Решетников Станислав	1989	МС	Нижегородская область	14.61	14.21	14.21	1448	КМС
57	Логоинов Альберт	1984	МСМК	Московская область	0.00	14.21	14.21	1448	КМС
58	Тимошенко Филипп	1992	МС	Москва	14.88	14.26	14.26	1416	КМС
59	Малинин Максим	1993	МС	Московская область	14.26	0.00	14.26	1416	КМС
60	Крылов Владислав	1987	МС	Ульяновская область	14.43	14.28	14.28	1404	КМС
61	Бовенко Руслан	1990	МС	Свердловская область	14.31	0.00	14.31	1385	КМС
62	Приходько Игорь	1988	МС	Свердловская область	14.35	14.38	14.35	1361	КМС
63	Господарев Владислав /Лично	1983	МС	Москва	14.63	14.38	14.38	1343	КМС
64	Санников Виталий	1982	МС	Пермский край	14.85	14.39	14.39	1337	КМС
65	Будаев Никита	1999	КМС	Москва	16.87	14.39	14.39	1337	КМС
66	Рахматуллин Артур	1998	КМС	Республика Татарстан	14.39	0.00	14.39	1337	КМС
67	Григорьев Владимир	1992	МС	Пермский край	14.39	0.00	14.39	1337	КМС
68	Зенченко Павел	1989	МС	Свердловская область	14.43	0.00	14.43	1313	КМС
69	Борисов Александр	1985	МС	Москва	17.96	14.47	14.47	1290	КМС
70	Рукоусев Николай	1998	КМС	Ставропольский край	14.48	14.53	14.48	1285	КМС

71	Сидоров Леонид	1992	МС	ХМАО-Югра	15.53	14.48	14.48	1285	КМС
72	Нестеркин Павел	1990	МС	Нижегородская область	14.51	17.62	14.51	1268	КМС
73	Незамеев Александр	1987	МС	Ульяновская область	17.54	14.53	14.53	1256	КМС
74	Родин Алексей	1998	МС	Нижегородская область	19.64	14.53	14.53	1256	КМС
75	Бояршинов Станислав	1983	МС	Пермский край	14.80	14.56	14.56	1240	1
76	Шампаров Казбек /Лично	1991	КМС	Московская область	0.00	14.59	14.59	1224	1
77	Кокшаров Сергей	1996	КМС	ХМАО-Югра	14.60	0.00	14.60	1218	1
78	Судаков Сергей	1983	МСМК	Москва	14.67	15.94	14.67	1181	1
79	Начевный Максим	1993	КМС	ХМАО-Югра	14.68	0.00	14.68	1176	1
80	Мухаметзянов Алексей	1995	КМС	Пермский край	14.71	15.77	14.71	1161	1
81	Киселев Олег	1994	КМС	Саратовская область	15.05	14.77	14.77	1130	1
82	Перепелицын Алексей	1994	1	Саратовская область	16.11	14.78	14.78	1125	1
83	Галиев Айрат	1989	КМС	Ульяновская область	14.85	14.93	14.85	1091	1
84	Юшко Константин	1984	МС	Омская область	20.27	14.85	14.85	1091	1
85	Султанбеков Дмитрий	1983	МС	Пермский край	14.85	0.00	14.85	1091	1
86	Арсланов Дамир	1981	МС	Ульяновская область	14.85	0.00	14.85	1091	1
87	Гребенщиков Дмитрий	1999	КМС	Ульяновская область	14.94	0.00	14.94	1049	1
88	Сливин Евгений	1993	КМС	Ставропольский край	14.94	0.00	14.94	1049	1
89	Шулаев Роман	1992	КМС	Саратовская область	16.53	15.11	15.11	974	1
90	Курбанов Дамир	1990	МС	Нижегородская область	15.11	0.00	15.11	974	1
91	Батенев Станислав	1993	МС	Свердловская область	17.26	15.19	15.19	941	1
92	Шабалин Владимир	1984	КМС	Саратовская область	15.22	0.00	15.22	929	1
93	Антипанов Максим	1986	МС	Свердловская область	16.52	15.30	15.30	898	1
94	Шакуло Владислав /Лично	1995	КМС	Санкт-Петербург	15.31	0.00	15.31	894	2
95	Сидельников Михаил	1992	МС	Ставропольский край	16.42	15.36	15.36	875	2
96	Шабалин Андрей	1985	МС	Саратовская область	15.39	16.26	15.39	863	2
97	Лазарев Денис	1995	КМС	Челябинская область	16.79	15.53	15.53	813	2
98	Тыщенко Павел	1990	МС	ХМАО-Югра	15.59	16.13	15.59	793	2
99	Бойков Евгений	1997	КМС	Ставропольский край	15.93	16.29	15.93	686	2
100	Коровин Эдуард	1991	МС	Республика Татарстан	19.09	16.06	16.06	650	3
101	Семенов Евгений	1995	КМС	ХМАО-Югра	17.26	16.10	16.10	639	3
102	Воробьев Артур /Лично	1997	МС	Воронежская область	16.21	0.00	16.21	611	б/р
103	Гончаренко Андрей	1999	1	Саратовская область	16.77	16.29	16.29	591	б/р
104	Гоцуля Сергей	1984	МС	Омская область	16.59	0.00	16.59	523	б/р
105	Котлов Виталий	1987	МС	Саратовская область	17.90	0.00	17.90	316	б/р
106	Трофимов Константин /Лично	1997	КМС	Воронежская область	18.65	0.00	18.65	244	б/р

Главный судья соревнований  
судья всероссийской категории

Киселев С.В.  
Саратов

Главный секретарь соревнований  
судья всероссийской категории

Булычев Р.М.  
Калуга

СТАРШИЙ СУДЬЯ  
судья всероссийской категории

Старыгин В.Н.  
Барнаул

СТАРТЕР  
судья всероссийской категории

Слукин В.В.  
Тула

СТАРШИЙ СУДЬЯ-СЕКUNДОМЕТРИСТ  
судья первой категории

Петросов Н.А.  
Петропавловск-Камчатский





**Всероссийские соревнования  
на Кубок Министра МЧС России по пожарно-  
спасательному спорту**



**Итоговый протокол**

**Штурмовая лестница - 2-й этаж - учебная башня (женщины)**

г. Казань  
УТК ГУ МЧС России по Р.Татарстан  
ул. Яруллина, 1  
15.02.2018  
температура – 20\*С

электронный хронометраж  
с высокоскоростной видеокамерой  
Стриж-М 55616-13 номер №036  
свидетельство о поверке №37596 от  
15.01.2018  
покрытие дорожек - регупол

**РЕЗУЛЬТАТЫ ФИНАЛЬНОГО ЗАБЕГА**

Место	Фамилия Имя	Год рождения	Команда/Субъект	Тренер	Результат полуфинальных забегов	Результат финала
1	Чендакова Екатерина	1994	ХМАО-Югра	Адушкин С.А.	7.09	7.09
2	Стародымова Анна	1999	Саратовская область	Ильин В.Н.	7.13	7.13
3	Романова Анастасия	1999	Санкт-Петербург	Букин Д.Н.	7.17	9.60
4	Вешкурова Татьяна	1981	Пермский край	Стуков А.В.	7.15	10.67

**ПРОТОКОЛ ЛИЧНЫХ РЕЗУЛЬТАТОВ**

Место	Фамилия Имя	Год рожд.	Разряд	Команда	Результаты			Очки	Вып. разряд
					1 попытка	2 попытка	Лучшая		
ф	Чендакова Екатерина	1994	б/р	ХМАО-Югра	7.09	7.23	7.09	2094	МС
ф	Стародымова Анна	1999	б/р	Саратовская область	7.19	7.13	7.13	2056	МС
ф	Вешкурова Татьяна	1981	б/р	Пермский край	7.15	7.28	7.15	2038	МС
ф	Романова Анастасия	1999	б/р	Санкт-Петербург	7.23	7.17	7.17	2020	МС
5	Полякова Анна	1991	б/р	Московская область	7.17	7.30	7.17	2020	МС
6	Чикаева Людмила /Лично	1993	б/р	Санкт-Петербург	7.28	7.26	7.26	1939	МС
7	Катаева Анжела	1997	б/р	ХМАО-Югра	7.48	7.30	7.30	1904	МС
8	Максюткина Валерия	1993	б/р	Республика Татарстан	7.38	7.34	7.34	1870	МС
9	Доканева Анжелика /Лично	1992	б/р	Ростовская область	7.46	7.36	7.36	1853	МС
10	Данилова Анастасия	1993	б/р	Московская область	7.51	7.36	7.36	1853	МС
11	Григорьева Анастасия /Лично	1991	б/р	Удмуртская Р.	0.00	7.44	7.44	1788	МС
12	Юркова Роксана /Лично	1992	б/р	Пермский край	7.46	7.57	7.46	1772	КМС
13	Спиридонова Марина	1996	б/р	Республика Татарстан	0.00	7.46	7.46	1772	КМС
14	Бойкив Ксения /Лично	1989	б/р	Республика Татарстан	7.61	7.51	7.51	1732	КМС
15	Галиева Регина	1998	б/р	Челябинская область	7.51	11.38	7.51	1732	КМС
16	Абубакирова Эльза /Лично	1988	б/р	Р.Башкортостан	7.53	7.61	7.53	1717	КМС
17	Ивина Светлана /Лично	1990	б/р	Приморский край	7.65	7.55	7.55	1701	КМС
18	Кирдяшова Людмила /Лично	1991	б/р	Р.Мордовия	7.71	7.55	7.55	1701	КМС
19	Пунич Анна	1987	б/р	Санкт-Петербург	7.55	11.19	7.55	1701	КМС
20	Юшос Оксана /Лично	1990	б/р	Приморский край	7.69	7.57	7.57	1686	КМС
21	Гусева Екатерина /Лично	1991	б/р	Алтайский край	7.57	0.00	7.57	1686	КМС
22	Семенова Алена /Лично	1992	б/р	Курганская область	7.59	7.82	7.59	1671	КМС
23	Лысова Александра /Лично	1996	б/р	Астраханская область	7.65	7.61	7.61	1656	КМС
24	Емельянова Ирина	1992	б/р	Москва	11.76	7.65	7.65	1627	1
25	Арисова Елена	1995	б/р	Ульяновская область	7.71	7.67	7.67	1612	1

Главный секретарь соревнований

Штурмовая лестница – 2 этаж учебной башни (женщины)

Бульчев Р.М.

26	Папина-Белова Анна	1998	б/р	Москва	9.03	7.67	7.67	1612	1
27	Алешкина Анна	1987	б/р	Свердловская область	7.90	7.69	7.69	1598	1
28	Мясникова Ольга	1997	б/р	Саратовская область	7.71	8.07	7.71	1584	1
29	Григорьева Виктория	1998	б/р	Ульяновская область	7.78	7.73	7.73	1570	1
30	Сергеенко Ирина	1995	б/р	Нижегородская область	7.73	7.82	7.73	1570	1
31	Яндронович Айгуль /Лично	1993	б/р	Р.Башкортостан	7.88	7.76	7.76	1549	1
32	Ибрагимовна Ангелина /Лично	1996	б/р	Республика Татарстан	7.78	7.78	7.78	1535	1
33	Алиева Сабина /Лично	1995	б/р	Удмуртская Р.	7.90	7.78	7.78	1535	1
34	Югринна Анна /Лично	1993	б/р	Кировская область	9.59	7.82	7.82	1508	1
35	Турчина Татьяна	1999	б/р	Омская область	8.06	7.84	7.84	1494	1
36	Андрушко Евгения	1993	б/р	Омская область	10.85	7.86	7.86	1481	1
37	Глазова Екатерина	1998	б/р	Свердловская область	8.02	7.90	7.90	1455	1
38	Андрианова Дарья	1999	б/р	Челябинская область	8.03	8.59	8.03	1373	2
39	Машошина Ирина /Лично	1988	б/р	Воронежская область	11.43	8.05	8.05	1361	2
40	Кожичева Ангелина /Лично	1992	б/р	Р.Мордовия	0.00	8.18	8.18	1285	2
41	Юшко Галина	1995	б/р	Ставропольский край	8.59	0.00	8.59	1072	3
42	Хомякова Анастасия	1990	б/р	Пермский край	9.75	8.72	8.72	1013	б/р
43	Митряшина Елизавета /Лично	1993	б/р	Кемеровская область	9.30	8.97	8.97	909	б/р
44	Прокофьева Ольга	1997	б/р	Нижегородская область	9.47	0.00	9.47	734	б/р
45	Кудрина Ольга /Лично	1992	б/р	Курская область	9.72	0.00	9.72	661	б/р

Главный судья соревнований  
судья всероссийской категории

Главный секретарь соревнований  
судья всероссийской категории

СТАРШИЙ СУДЬЯ  
судья всероссийской категории

СТАРТЕР  
судья всероссийской категории

СТАРШИЙ СУДЬЯ-СЕКUNДОМЕТРИСТ  
судья первой категории

Киселев С.В.  
Саратов

Бульчев Р.М.  
Калуга

Старьгин В.Н.  
Барнаул

Слукин В.В.  
Тула

Петросов Н.А.  
Петропавловск -Камчатский





**Всероссийские соревнования  
на Кубок Министра МЧС России  
по пожарно-спасательному спорту**



**Полоса препятствий (мужчины)**

г. Казань  
УТК ГУ МЧС России по Р.Татарстан  
ул. Яруллина, 1  
16.02.2018  
температура – 20\*С

электронный хронометраж  
с высокоскоростной видеокамерой  
Стриж-М 55616-13 номер №036  
свидетельство о поверке №37596 от  
15.01.2018  
покрытие дорожек - регупол

**РЕЗУЛЬТАТЫ ФИНАЛЬНОГО ЗАБЕГА**

Место	Фамилия Имя	Год рождения	Команда/Субъект	Тренер	Результат полуфинальных забегов	Результат финала
1	Соколов Алексей	1987	Омская область	Сизов К.С.	15.66	19.11
2	Вагнер Роман	1989	Республика Татарстан	Горбунов Н.А.	15.78	20.19
3	Катаев Александр /Лично	1995	Курганская область	Чернаков В.А.	16.19	20.69
4	Сидоренко Владимир	1989	Москва	Сидоренко В.А.	19.21	0

**РЕЗУЛЬТАТЫ ПОЛУФИНАЛЬНОГО ЗАБЕГА**

Место	Фамилия Имя	Год рождения	Команда	Время предварительных забегов	Результат полуфинала
Ф	Соколов Алексей	1987	Омская область	15.50	15.66
Ф	Вагнер Роман	1989	Республика Татарстан	15.73	15.78
Ф	Катаев Александр /Лично	1995	Курганская область	15.77	16.19
Ф	Сидоренко Владимир	1989	Москва	15.39	19.21
5	Логинов Альберт	1984	Московская область	15.83	19.36
6	Начевный Максим	1993	ХМАО-Югра	15.75	20.10
7	Гридунов Дмитрий /Лично	1993	ЯНАО	15.75	20.18
8	Шаяхметов Эрнест	1994	Московская область	15.51	23.57

**ПРОТОКОЛ ЛИЧНЫХ РЕЗУЛЬТАТОВ**

Место	Фамилия Имя	Год рожд.	Разряд	Команда	Результаты			Очки	Вып. разряд
					1 попытка	2 попытка	Лучшая		
п/ф	Сидоренко Владимир	1989	ЗМС	Москва	15.39	0.00	15.39	2254	МС
п/ф	Соколов Алексей	1987	МС	Омская область	15.50	0.00	15.50	2123	МС
п/ф	Шаяхметов Эрнест	1994	МС	Московская область	21.70	15.51	15.51	2111	МС
п/ф	Вагнер Роман	1989	МСМК	Республика Татарстан	16.52	15.73	15.73	1873	МС
п/ф	Гридунов Дмитрий /Лично	1993	МС	ЯНАО	16.02	15.75	15.75	1853	МС
п/ф	Начевный Максим	1993	КМС	ХМАО-Югра	17.01	15.75	15.75	1853	МС
п/ф	Катаев Александр /Лично	1995	МС	Курганская область	0.00	15.77	15.77	1833	МС
п/ф	Логинов Альберт	1984	МСМК	Московская область	16.19	15.83	15.83	1775	МС
9	Тумашевский Иван	1993	МС	Челябинская область	16.18	15.91	15.91	1700	МС
10	Лоскунин Андрей	1992	МС	Московская область	16.39	15.95	15.95	1663	МС
11	Зиннуров Роберт	1986	МС	Республика Татарстан	16.36	15.97	15.97	1645	МС
12	Горбачев Михаил /Лично	1999	КМС	Московская область	15.97	0.00	15.97	1645	МС
13	Сидоров Леонид	1992	МС	ХМАО-Югра	16.59	16.03	16.03	1593	МС
14	Малинин Максим	1993	МС	Московская область	16.35	16.07	16.07	1559	МС

Главный секретарь соревнований

Булычев Р.М.

Полоса препятствий (мужчины)



Место	Фамилия Имя	Год рожд.	Раз- ряд	Команда	Результаты			Очки	Вып. раз- ряд
					1 попыт ка	2 попыт ка	Луч- шая		
13	Сидоров Леонид	1992	МС	ХМАО-Югра	16.59	16.03	16.03	1593	МС
14	Малинин Максим	1993	МС	Московская область	16.35	16.07	16.07	1559	МС
15	Курганский Константин /Лично	1990	МС	Санкт-Петербург	18.29	16.07	16.07	1559	МС
16	Рахматуллин Артур	1998	КМС	Республика Татарстан	16.21	16.09	16.09	1543	МС
17	Корнилов Андрей	1987	МС	Санкт-Петербург	16.37	16.10	16.10	1534	МС
18	Быков Андрей	1991	МС	Нижегородская область	16.59	16.10	16.10	1534	МС
19	Радионов Михаил	1987	МСМК	Пермский край	16.50	16.11	16.11	1526	МС
20	Решетников Станислав	1989	МС	Нижегородская область	16.85	16.11	16.11	1526	МС
21	Малашкин Николай	1990	МС	Пермский край	16.98	16.19	16.19	1462	МС
22	Хубецов Руслан	1984	ЗМС	Санкт-Петербург	0.00	16.19	16.19	1462	МС
23	Алексеев Дмитрий	1984	МС	Республика Татарстан	16.21	0.00	16.21	1447	МС
24	Галиев Айрат	1989	КМС	Ульяновская область	16.51	16.22	16.22	1439	МС
25	Хорошилов Павел	1994	МС	Челябинская область	16.57	16.24	16.24	1424	МС
26	Титоренко Станислав	1995	МС	Санкт-Петербург	24.79	16.24	16.24	1424	МС
27	Марков Родион /Лично	1986	МС	Чувашская Р.	19.00	16.25	16.25	1416	КМС
28	Бовенко Руслан	1990	МС	Свердловская область	16.25	0.00	16.25	1416	КМС
29	Рукосуев Николай	1998	КМС	Ставропольский край	16.65	16.26	16.26	1408	КМС
30	Акимов Александр	1993	МС	Омская область	0.00	16.27	16.27	1401	КМС
31	Воробьев Артур /Лично	1997	МС	Воронежская область	16.31	16.29	16.29	1386	КМС
32	Шампаров Казбек /Лично	1991	КМС	Московская область	0.00	16.29	16.29	1386	КМС
33	Степанов Евгений	1991	МС	Санкт-Петербург	20.77	16.31	16.31	1371	КМС
34	Гордеев Сергей	1988	МСМК	Нижегородская область	16.32	0.00	16.32	1364	КМС
35	Шулаев Роман	1992	КМС	Саратовская область	17.26	16.33	16.33	1357	КМС
36	Григорьев Владимир	1992	МС	Пермский край	16.35	0.00	16.35	1342	КМС
37	Поляков Дмитрий	1988	МС	Московская область	21.69	16.36	16.36	1335	КМС
38	Кончаев Даниил	1991	МС	Санкт-Петербург	0.00	16.38	16.38	1321	КМС
39	Лазарев Денис	1995	КМС	Челябинская область	16.76	16.39	16.39	1314	КМС
40	Игнатьев Никита /Лично	1999	I	ХМАО-Югра	16.39	0.00	16.39	1314	КМС
41	Коровин Эдуард	1991	МС	Республика Татарстан	16.44	0.00	16.44	1280	КМС
42	Османов Виктор	1991	МС	Ульяновская область	17.13	16.45	16.45	1273	КМС
43	Тимошенко Филипп	1992	МС	Москва	21.70	16.45	16.45	1273	КМС
44	Афанасьев Сергей /Лично	1987	МСМК	Р.Башкортостан	0.00	16.46	16.46	1266	КМС
45	Сидельников Михаил	1992	МС	Ставропольский край	17.04	16.47	16.47	1259	КМС
46	Гурченков Сергей	1981	ЗМС	Московская область	16.49	0.00	16.49	1246	КМС
47	Радеев Олег	1991	МС	Челябинская область	16.54	0.00	16.54	1213	КМС
48	Бибиков Руслан	1981	МС	Московская область	16.54	0.00	16.54	1213	КМС
49	Кокшаров Сергей	1996	КМС	ХМАО-Югра	16.57	0	16.57	1194	КМС
50	Давыдов Ильяс /Лично	1998	I	ХМАО-Югра	0.00	16.58	16.58	1188	КМС
51	Борисов Александр	1985	МС	Москва	0.00	16.60	16.60	1176	КМС
52	Гурник Сергей	1987	МС	Ставропольский край	16.62	0.00	16.62	1163	КМС
53	Гыщенко Павел	1990	МС	ХМАО-Югра	19.64	16.68	16.68	1127	КМС
54	Тишковский Александр	1982	ЗМС	Москва	16.96	16.69	16.69	1121	КМС
55	Батенев Станислав	1993	МС	Свердловская область	0.00	16.70	16.70	1115	КМС
56	Хазов Дмитрий	1996	МС	Свердловская область	16.71	0.00	16.71	1109	КМС
57	Нестеркин Павел	1990	МС	Нижегородская область	17.06	16.72	16.72	1104	КМС
58	Воронин Антон	1988	МС	Нижегородская область	19.46	16.73	16.73	1098	КМС
59	Котлов Виталий	1987	МС	Саратовская область	16.87	16.79	16.79	1064	КМС
60	Чипигин Валерий	1994	МС	Ставропольский край	19.83	16.86	16.86	1025	I
61	Хорешко Константин	1984	МСМК	Челябинская область	20.31	16.89	16.89	1009	I
62	Шабалин Андрей	1985	МС	Саратовская область	16.89	0.00	16.89	1009	I
63	Гарифуллин Рамазан	1994	МС	Республика Татарстан	18.89	16.94	16.94	983	I
64	Корнеев Иван	1999	I	Челябинская область	0.00	16.96	16.96	973	I
65	Арсланов Дамир	1981	МС	Ульяновская область	16.98	0.00	16.98	963	I
66	Соловьев Дмитрий	1993	КМС	ХМАО-Югра	16.99	0.00	16.99	958	I
67	Незамеев Александр	1987	МС	Ульяновская область	17.03	0.00	17.03	938	I
68	Юшко Константин	1984	МС	Омская область	17.05	0.00	17.05	929	I

Главный секретарь соревнований



Подпись: Булычев Р.М.

Булычев Р.М.



Мес-то	Фамилия Имя	Год рожд.	Раз-ряд	Команда	Результаты			Очки	Вып. раз-ряд
					1 попытка	2 попытка	Лучшая		
69	Бояршинов Станислав	1983	МС	Пермский край	17.41	17.08	17.08	914	1
70	Тимофеев Данил	1997	КМС	ХМАО-Югра	17.11	0.00	17.11	900	1
71	Шакуло Владислав /Лично	1995	КМС	Санкт-Петербург	0.00	17.14	17.14	887	1
72	Семенов Евгений	1995	КМС	ХМАО-Югра	17.21	0.00	17.21	855	1
73	Гоцуля Сергей	1984	МС	Омская область	17.22	0.00	17.22	851	1
74	Приходько Игорь	1988	МС	Свердловская область	17.72	17.32	17.32	808	1
75	Сливин Евгений	1993	КМС	Ставропольский край	17.36	0.00	17.36	792	1
76	Гребенщиков Дмитрий	1999	КМС	Ульяновская область	0.00	17.43	17.43	764	1
77	Султанбеков Дмитрий	1983	МС	Пермский край	0.00	17.53	17.53	726	2
78	Господарев Владислав /Лично	1983	МС	Москва	17.62	0.00	17.62	694	2
79	Бойков Евгений	1997	КМС	Ставропольский край	17.68	22.77	17.68	673	2
80	Титоренко Владимир	1985	МС	Москва	0.00	17.71	17.71	663	2
81	Судаков Сергей	1983	МСМК	Москва	17.83	0.00	17.83	625	2
82	Санников Виталий	1982	МС	Пермский край	18.17	0.00	18.17	529	2
83	Тарасов Николай	1994	МС	Санкт-Петербург	18.23	0.00	18.23	514	3
84	Николаев Сергей	1985	МС	Республика Татарстан	18.30	0.00	18.30	497	3
85	Шабалин Владимир	1984	КМС	Саратовская область	21.98	18.46	18.46	461	3
86	Будаев Никита	1999	КМС	Москва	0.00	18.66	18.66	420	3
87	Пекарь Алексей	1996	КМС	Омская область	18.89	0.00	18.89	378	3
88	Белозеров Андрей /Лично	1994	МС	Санкт-Петербург	19.02	0.00	19.02	356	б/р
89	Возмилов Руслан	1984	МС	Омская область	19.22	0.00	19.22	326	б/р
90	Нигаматуллин Арамис	1992	МС	Челябинская область	19.33	0.00	19.33	311	б/р
91	Антипанов Максим	1986	МС	Свердловская область	0.00	19.41	19.41	301	б/р
92	Мухаметзянов Алексей	1995	КМС	Пермский край	21.92	19.61	19.61	277	б/р
93	Спиридонов Сергей	1996	КМС	Омская область	0.00	19.88	19.88	248	б/р
94	Киселев Олег	1994	КМС	Саратовская область	0.00	19.91	19.91	246	б/р
95	Яндрошевич Евгений	1992	МС	Ставропольский край	0.00	20.28	20.28	214	б/р
96	Первушин Павел /Лично	1992	МС	Р.Башкортостан	0.00	20.55	20.55	194	б/р
97	Родин Алексей	1998	МС	Нижегородская область	0.00	20.76	20.76	181	б/р
98	Курбанов Дамир	1990	МС	Нижегородская область	21.27	0.00	21.27	155	б/р
99	Зенченко Павел	1989	МС	Свердловская область	21.90	0.00	21.90	131	б/р
100	Насыртдинов Вильдан	1992	МС	Ульяновская область	0.00	22.61	22.61	113	б/р
101	Деменьшин Александр	1987	МС	Свердловская область	0.00	23.44	23.44	99	б/р
102	Барсуков Данила	1995	МС	Санкт-Петербург	25.15	0.00	25.15	85	б/р
103	Антоненко Валерий /Лично	1983	МС	Р.Коми	27.27	0.00	27.27	0	б/р
104	Крылов Владислав	1987	МС	Ульяновская область	0.00	0.00	0	0	б/р
104	Кокшаров Сергей	1996	КМС	ХМАО-Югра	0.00	0.00	0	0	б/р
104	Перепелицын Алексей	1994	1	Саратовская область	0.00	0.00	0	0	б/р
104	Гончаренко Андрей	1999	1	Саратовская область	0.00	0.00	0	0	б/р
104	Малинин Артем /Лично	1998	1	Тверская область	0.00	0.00	0	0	б/р
104	Трофимов Константин /Лично	1997	КМС	Воронежская область	0.00	0.00	0	0	б/р

Главный судья соревнований  
судья всероссийской категории

Главный секретарь соревнований  
судья всероссийской категории

СТАРШИЙ СУДЬЯ  
судья всероссийской категории

СТАРТЕР  
судья всероссийской категории

СТАРШИЙ СУДЬЯ-СЕКUNДОМЕТРИСТ  
судья первой категории

Главный секретарь соревнований

Киселев С.В.  
Саратов

Бульчев Р.М.  
Калуга

Деревицкий О.И.  
Курск

Слукин В.В.  
Тула

Петросов Н.А.  
Петропавловск-Камчатский

Полоса препятствий (мужчины)

Бульчев Р.М.



Место	Фамилия Имя	Год рожд.	Раз- ряд	Команда	Результаты			Очки	Вып. раз- ряд
					1 попыт ка	2 попыт ка	Луч- шая		
26	Стародымова Анна	1999	б/р	Саратовская область	0.00	17.19	17.19	1314	1
27	Лысова Александра /Лично	1996	б/р	Астраханская область	18.21	17.21	17.21	1300	1
28	Григорьева Виктория	1998	б/р	Ульяновская область	18.14	17.25	17.25	1273	1
29	Андрушко Евгения	1993	б/р	Омская область	19.02	17.31	17.31	1233	1
30	Турчина Татьяна	1999	б/р	Омская область	17.67	17.46	17.46	1139	1
31	Арисова Елена	1995	б/р	Ульяновская область	18.99	17.47	17.47	1133	1
32	Сергеенко Ирина	1995	б/р	Нижегородская область	17.47	0.00	17.47	1133	1
33	Андрианова Дарья	1999	б/р	Челябинская область	17.70	18.33	17.70	1004	2
34	Мясникова Ольга	1997	б/р	Саратовская область	0.00	17.82	17.82	943	2
35	Яндрошевич Айгуль /Лично	1993	б/р	Р.Башкортостан	17.84	17.92	17.84	934	2
36	Глазова Екатерина	1998	б/р	Свердловская область	18.06	17.86	17.86	924	2
37	Юшко Галина	1995	б/р	Ставропольский край	18.31	17.87	17.87	919	2
38	Емельянова Ирина	1992	б/р	Москва	17.91	0.00	17.91	900	2
39	Семенова Алена /Лично	1992	б/р	Курганская область	17.95	0.00	17.95	882	2
40	Алешкина Анна	1987	б/р	Свердловская область	0.00	18.22	18.22	768	3
41	Григорьева Анастасия /Лично	1991	б/р	Удмуртская Р.	0.00	18.99	18.99	524	б/р
42	Прокофьева Ольга	1997	б/р	Нижегородская область	31.05	19.97	19.97	334	б/р
43	Митряшина Елизавета /Лично	1993	б/р	Кемеровская область	0.00	0.00	0	0	б/р
43	Кожичева Ангелина /Лично	1992	б/р	Р.Мордовия	0.00	0.00	0	0	б/р
43	Доканева Анжелика /Лично	1992	б/р	Ростовская область	0.00	0.00	0	0	б/р

Главный судья соревнований  
судья всероссийской категории


Главный секретарь соревнований  
судья всероссийской категории


СТАРШИЙ СУДЬЯ  
судья всероссийской категории


СТАРТЕР  
судья всероссийской категории

СТАРШИЙ СУДЬЯ-СЕКUNДОМЕТРИСТ  
судья первой категории




  
Киселев С.В.  
Саратов

  
Булычев Р.М.  
Калуга

  
Деревицкий О.И.  
Курск

  
Слукин В.В.  
Тула

  
Петросов Н.А.  
Петропавловк-Камчатский



**Всероссийские соревнования  
на Кубок Министра МЧС России  
по пожарно-спасательному спорту**



**Итоговый протокол  
Полоса препятствий (женщины)**

г. Казань  
УТК ГУ МЧС России по Р.Татарстан  
ул. Яруллина, 1  
16.02.2018  
температура – 20\*С

электронный хронометраж  
с высокоскоростной видеокамерой  
Стриж-М 55616-13 номер №036  
свидетельство о поверке №37596 от  
15.01.2018  
покрытие дорожек - регупол

**РЕЗУЛЬТАТЫ ФИНАЛЬНОГО ЗАБЕГА**

Место	Фамилия Имя	Год рождения	Команда/Субъект	Тренер	Результат предварительных забегов	Результат финала
1	Чендакова Екатерина	1994	ХМАО-Югра	Адушкин С.А.	16.15	16.06
2	Ющюс Оксана /Лично	1990	Приморский край	Маркин В.В.	16.58	16.71
3	Полякова Анна	1991	Московская область	Логинов А.К.	16.35	20.36
4	Абубакирова Эльза /Лично	1988	Р.Башкортостан	Маркин В.В.	16.26	0

**ПРОТОКОЛ ЛИЧНЫХ РЕЗУЛЬТАТОВ**

Место	Фамилия Имя	Год рожд.	Раз-ряд	Команда	Результаты			Очки	Вып. раз-ряд
					1 попытка	2 попытка	Лучшая		
ф	Чендакова Екатерина	1994	б/р	ХМАО-Югра	16.15	0.00	16.15	2304	МС
ф	Абубакирова Эльза /Лично	1988	б/р	Р.Башкортостан	16.26	0.00	16.26	2169	МС
ф	Полякова Анна	1991	б/р	Московская область	0.00	16.35	16.35	2066	МС
ф	Ющюс Оксана /Лично	1990	б/р	Приморский край	17.18	16.58	16.58	1823	МС
5	Гусева Екатерина /Лично	1991	б/р	Алтайский край	16.60	0.00	16.60	1804	МС
6	Чикаева Людмила /Лично	1993	б/р	Санкт-Петербург	16.60	0.00	16.60	1804	МС
7	Романова Анастасия	1999	б/р	Санкт-Петербург	16.67	0.00	16.67	1737	МС
8	Кудрина Ольга /Лично	1992	б/р	Курская область	17.10	16.68	16.68	1727	МС
9	Кирдяшова Людмила /Лично	1991	б/р	Р.Мордовия	0.00	16.68	16.68	1727	МС
10	Ибрагимова Ангелина /Лично	1996	б/р	Республика Татарстан	0.00	16.70	16.70	1709	МС
11	Данилова Анастасия	1993	б/р	Московская область	16.73	20.29	16.73	1681	МС
12	Галиева Регина	1998	б/р	Челябинская область	16.95	16.79	16.79	1628	КМС
13	Югина Анна /Лично	1993	б/р	Кировская область	19.87	16.79	16.79	1628	КМС
14	Спиридонова Марина	1996	б/р	Республика Татарстан	16.80	16.93	16.80	1619	КМС
15	Максюткина Валерия	1993	б/р	Республика Татарстан	16.85	16.81	16.81	1610	КМС
16	Алиева Сабина /Лично	1995	б/р	Удмуртская Р.	17.90	16.86	16.86	1568	КМС
17	Хомякова Анастасия	1990	б/р	Пермский край	16.87	0.00	16.87	1559	КМС
18	Вешкурова Татьяна	1981	б/р	Пермский край	16.88	0.00	16.88	1551	КМС
19	Катаева Анжела	1997	б/р	ХМАО-Югра	0.00	16.88	16.88	1551	КМС
20	Пунич Анна	1987	б/р	Санкт-Петербург	16.98	17.18	16.98	1470	КМС
21	Юркова Роксана /Лично	1992	б/р	Пермский край	17.05	0.00	17.05	1416	КМС
22	Папина-Белова Анна	1998	б/р	Москва	17.08	17.16	17.08	1393	КМС
23	Бойкив Ксения /Лично	1989	б/р	Республика Татарстан	0.00	17.14	17.14	1350	КМС
24	Ивина Светлана /Лично	1990	б/р	Приморский край	17.72	17.15	17.15	1342	1
25	Машошина Ирина /Лично	1988	б/р	Воронежская область	17.71	17.17	17.17	1328	1

Главный секретарь соревнований

Полоса препятствий (женщины)

Булычев Р.М.